



# SY-602B 20W 遙控調光嵌燈(鋁質)

## 一. 功能特性:

1. 採用最新無線遙控技術，對人和其它電子產品無干擾輻射。
2. 採用高亮度 LED5730 貼片雙色光源，無眩光，無頻閃，光效更均勻，壽命更長。
3. 內置隔離高效率驅動電源及智慧型接收與信號處理原件，模組一體化穩定性高，抗干擾能力強。
4. 無線遙控可從 100%~5%亮度及正白~暖白色溫，任你調整，滿足季節變換及情境不同的要求。
5. 也可使用壁上開關輪流切換；從正白—自然光—暖白—小夜燈輪流切換，儘你使用。
6. 一體成型航空鋁面框及底殼，散熱好，面框白色噴漆處理，不掉色不生鏽，將 LED 發光時產生的熱量分散，確保 LED 壽命。
7. 內置小夜燈裝置，符合夜間節電及情境要求。
8. 適合場所：公司辦公室、會議室及接待室；商場廚窗燈及展示燈；居家客廳、餐廳、書房及臥室... 等。

## 二. 產品外觀:



### 三. 產品說明:

#### 高透光的PC罩

磨砂擴散壓克力材質，整燈發光均勻，高透光率，光線柔和。




#### 鋁質航空面框

採用航空鋁材鑄造而成，具有優良的抗應力及腐蝕並經陽極處理，永不變色，高壓鋁面框，不易變形，白色噴漆處理，不掉色不生鏽

#### 高瑞芯片無暗區

台灣高亮度 LED 芯片 5730 光源，流明更高，穩定性強，顯色好



#### 一體化電源及接收器

高效能恆流驅動電源及高智能接收的信號處理集成一體成型。



#### 一體成型鋁殼

一體成型航空鋁材，底部圓形凹孔設計散熱快，不變型



#### 高強度彈簧扣




高強度彈簧片，不同於一般彈簧卡扣，安全穩固，不變形。



# 遙控器使用說明書(2.4G)

## 一. 對碼和分組：

遙控器需與燈具進行頻率對碼操作後才能使用，方法如下：


1. 將燈具與電源正確連接後，選定遙控器需要分組控制的燈(如客廳選開1 書房選開2 依此類推)，選定後關閉燈具電源 10 秒鐘後重新開啟電源，在開啟接通電源的瞬間(3 秒鐘內)立即按遙控器上相應組開鍵如 ，俟  率對上後燈光將“慢閃三下”此時確認配對與分組成功。
2. 再繼續選擇  重複以上述步驟直到將所有欲分組的燈分組匹配完成。

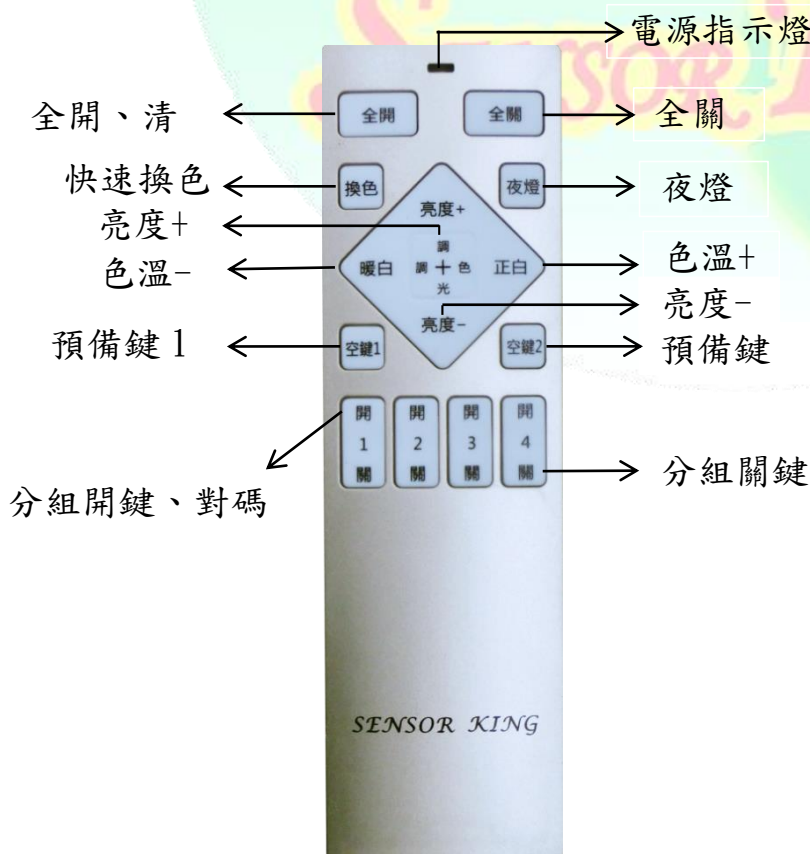
## 二. 清碼與重新分組：

如果房間佈局改變或使用喜好需開變順序，則需將遙控器與燈具先行將頻率清碼，方法如下：

1. 選定需要清碼的燈具，關閉電源 10 秒鐘後重新開啟電源，在接通電源的瞬間(3 秒鐘內)按全開鍵  或  相應組開鍵 5 次，該燈將“快閃六下”確認清碼成功。
2. 俟清碼成功後，再依以上述對碼與分組說明，重新操作對碼即可。

## 三. 其它說明：

1. 如設定完成後，需變更遙控器按鍵順序，一定要先行清碼再對碼。
2. 每組燈具最多只能接受四支同樣頻率遙控器搖控(如同時選  鍵)。但一個遙控器可以用同樣頻率，去匹配無數個燈具。
3. 同一開關要安裝多個燈具且要同步調光調色時，則需先各別對頻且設定同一分組號碼完成後，再進行安裝。(不可全部安裝後，再實施對頻)



遙 控 器 規 格	
輸入電源	1.5V×2;(AAA 電池)
消耗功率	5uA
無線頻率	2.4GHz
發射功率	<10mW
遙控距離	1~20M
產品尺寸	142×42×13mm
燈體材質	ABS+PC

#### 四. 產品規格:

輸入電源	AC110~220V 50/60HZ
消耗功率	20W
使用光源	5730*40(正白);5730*40(暖白)
無段調光	10%~100%(遙控器)
無段調色	3000K~6000K±5%
開關調光	正白(6000K)-自然光(4500K)-暖白(3000K)-小夜燈
無線頻率	2.4G
防護等級	IP62
遙控距離	1~20M
產品尺寸	Ø19×3cm(燈具);14.2×4.2×1.3cm(遙控器);嵌孔:18cm
燈體材質	鋁材鑄造+PC 燈罩
產品特色	有四組獨立按鍵可選擇

#### 五. 視景圖:

